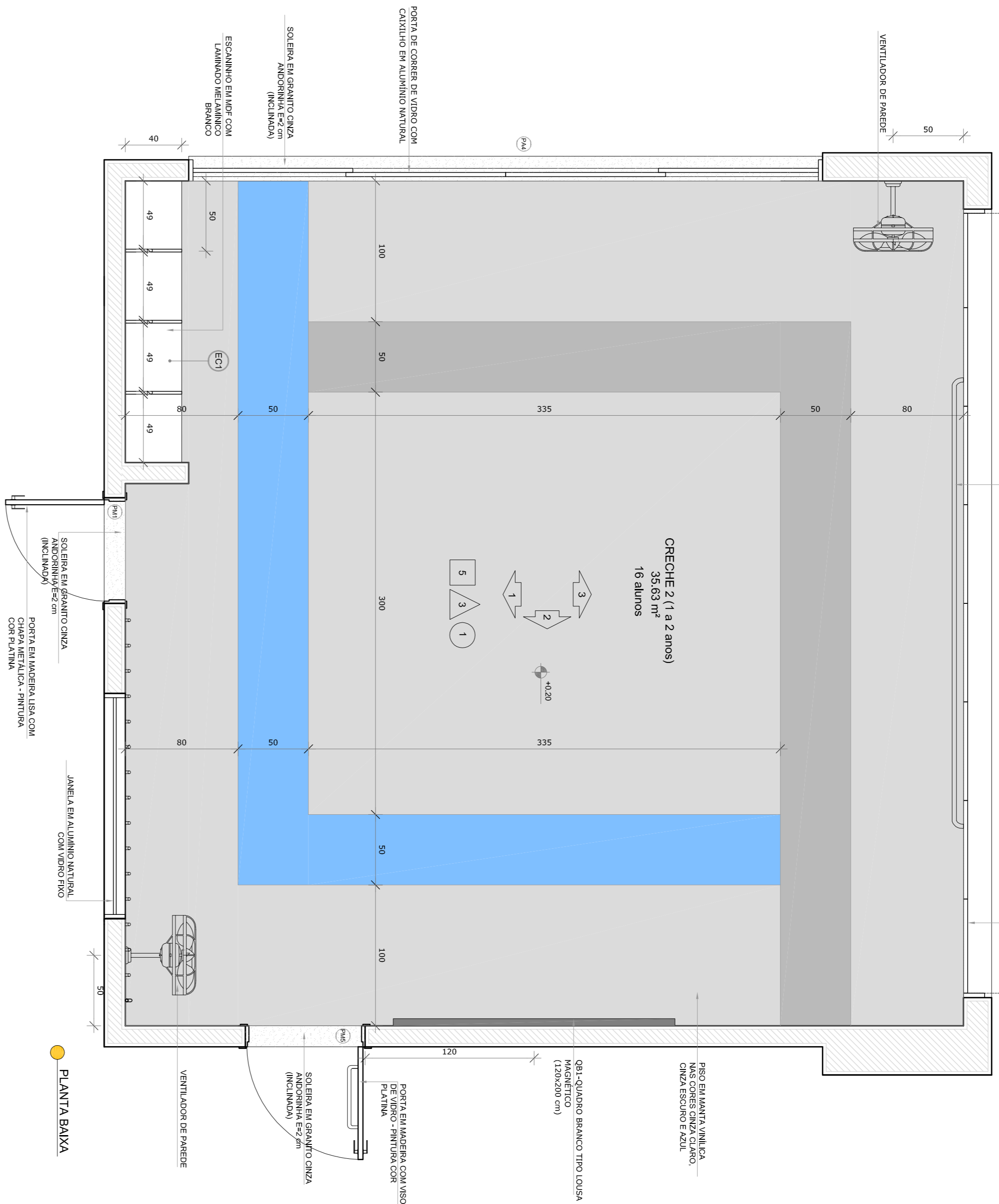


# 1 CRECHE 2

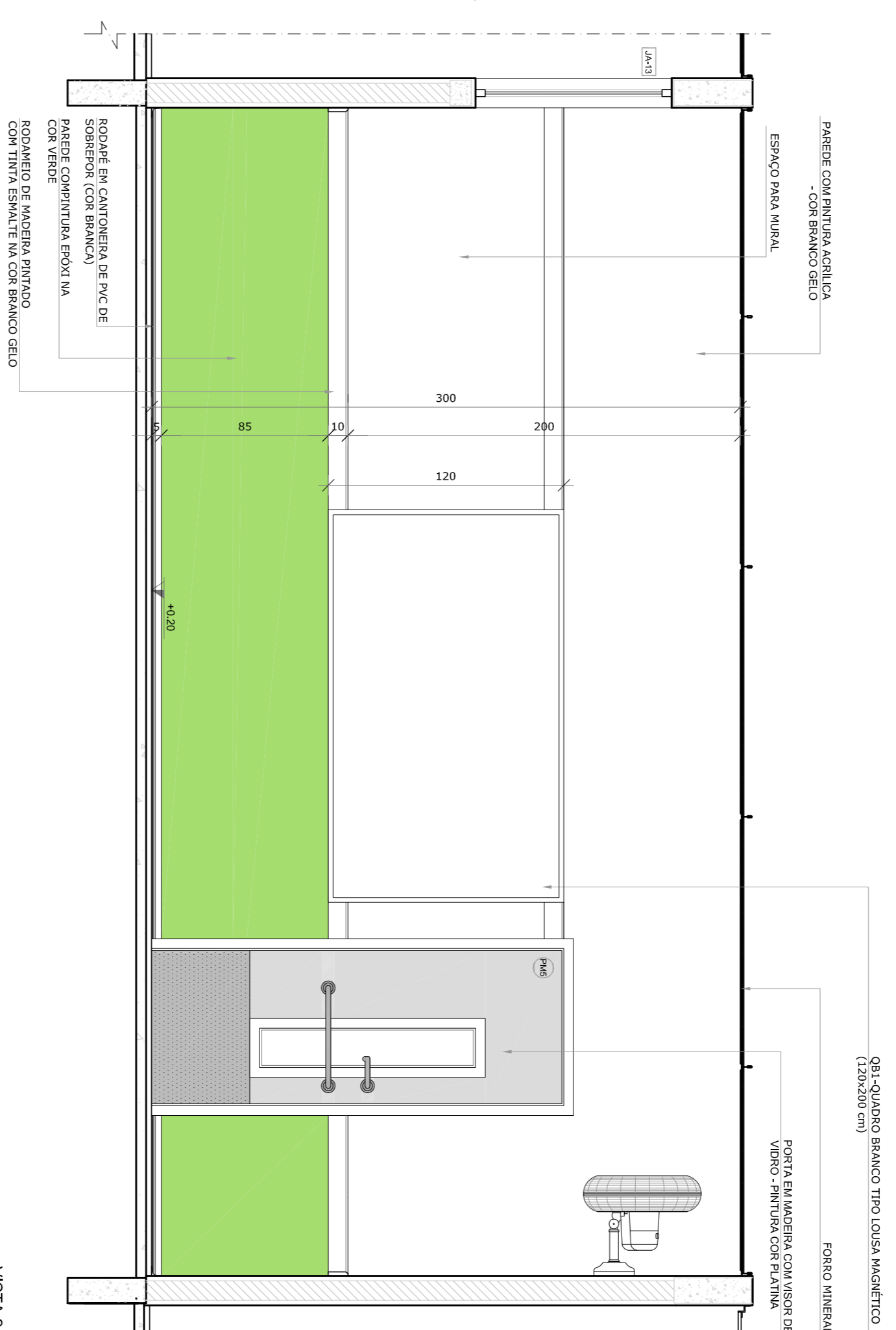
## ESCALA 1/25

BARRA METÁLICA DE APOIO, PINTURA COM TINTA ESMALTE NA COR CINZA NATURAL

JANELA MAXIMAR EM ALUMÍNIO ANODADO



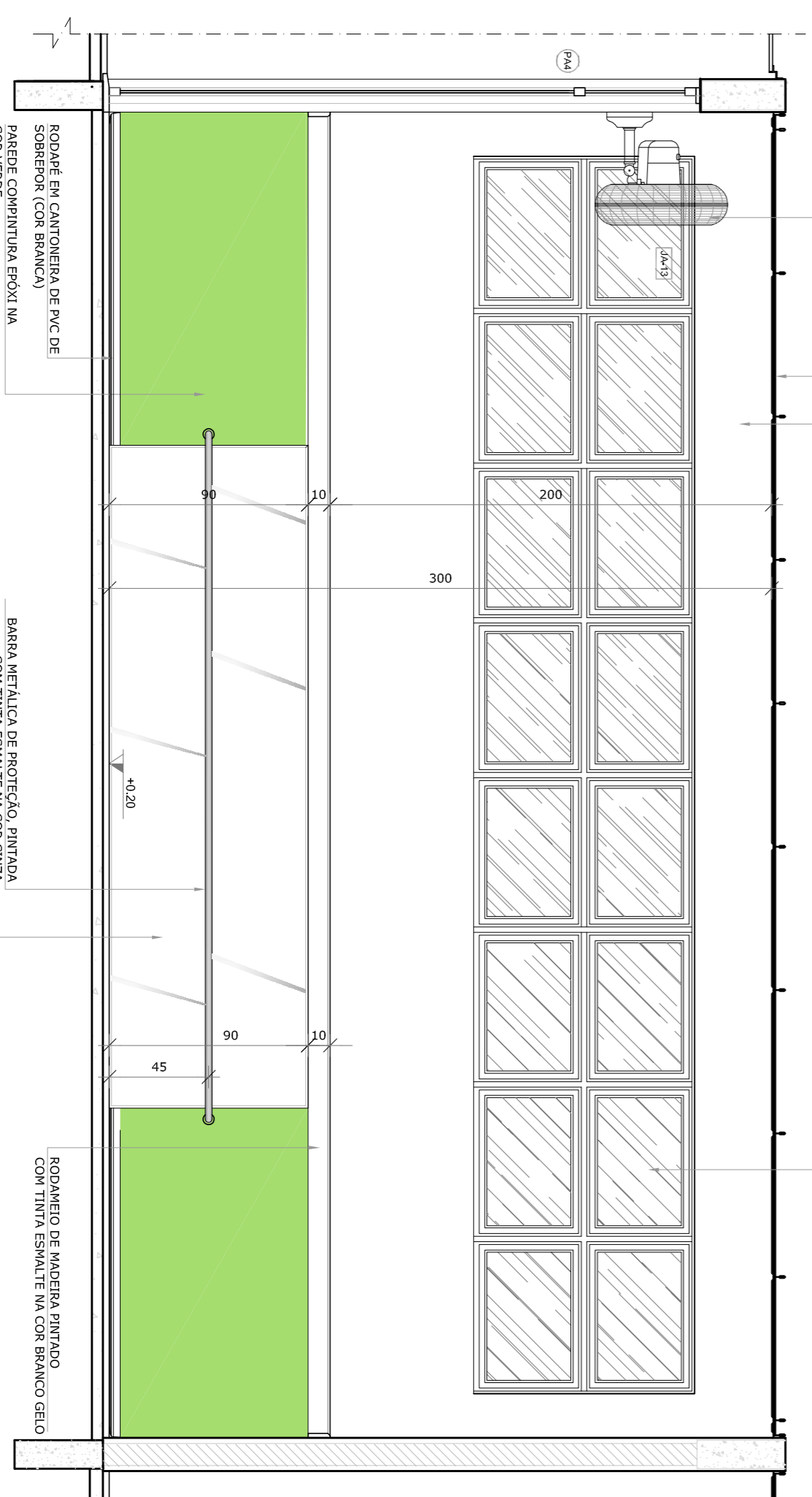
PLANTA BAIXA



VISTA 1



VISTA 2



VISTA 3



**NOTAS**

- MEDIDAS E ANEIS EM METROS;
- VERIFICAR POSIÇÃO EXATA DOS PILARES NO PROJETO ESTRUTURAL;
- VERIFICAR DETALHES CONSTRUTIVOS PERTINENTES ÀS PROGRAMAÇÕES DE DETALHAMENTO;
- REVISAR O PROJETO ANTES DE INICIAR O PROJETO EXECUTIVO E O MONITORAR DESPOTIVO, PRECISAR A INFORMAÇÃO CONTIDA NOS DESENHOS;
- ALTERAÇÕES NESTE PROJETO SOMENTE COM AUTORIZAÇÃO EXPRESSA DO FNDE

**REFERÊNCIAS:**

- PLANILHA DE QUANTITATIVOS
- MANUAL DESCRITIVO E ESPECIFICAÇÕES TÉCNICAS

**LEGENDA:**

	INDICAÇÃO NÍVEL PLANALTE CORTE	INDICAÇÃO DE VISTAS
	INDICAÇÃO DE CORTES	ESPECIFICAÇÕES DE MATERIAS
	INDICAÇÃO DE FACHADAS	INDICAÇÃO DE EIXOS
	INDICAÇÃO DE PORTAS E JANELAS	INDICAÇÃO DE ESBERTOS (BANCOS, INTELÉTIAS E ETC.)

02	JANEIRO 2017	Atualização à NBR 9050 2015
01	AGOSTO 2016	Atualização dos detalhes hidráulicos e acústicos, cor dos pontos dos sanitários e altura da porta PAI. Ajuste nos detalhes hidráulicos e acústicos, revisão da planta de solo sobre o platibanda.
	DATA	DESCRIÇÃO
	CONTROLE DE REVISÕES	

**FNDE** Fundação Nacional de Desenvolvimento da Educação

Ministério da Educação

### PROJETO PADRÃO - FNDE

PROPRIETÁRIO:	
ENDEREÇO:	
MUNICÍPIO - UF:	
PROPRIETÁRIO	
RESP. TÉCNICO	CREA
AUTOR DO PROJETO	CAU
DELTO	CREA

PROJETO PADRÃO - FNDE

PROPRIETÁRIO:

ENDEREÇO:

MUNICÍPIO - UF:

PROPRIETÁRIO

RESP. TÉCNICO CREA

AUTOR DO PROJETO CAU

DELTO CREA

### PROGRAMA PROINFÂNCIA - PROJETO TIPO 2

PROJETO DE ARQUITETURA

AMPLIAÇÃO DO BLOCO B

CRECHE 2

ARQ

CONVERSÃO	CGEST - Coordenação Geral de Infraestrutura Educacional
REVISÃO	R.00
REVISÃO	R.01
REVISÃO	R.02
FORMULÁRIO	AI184-0594
ESCALA	1/25
DATA DE EMISSÃO	JANEIRO/2017
PRONUNÇA	31/35